


Preprosto pripravo za ulivanje satnic si lahko naredimo sami z ELASTOMERom-K2 ali MODRINom.



Potrebujemo brezhibno satno osnovo, dve vezani plošči enake velikosti, ustrezen vezni člen(pant), Elastomer K-2 ali MODRIN MF s katalizatorjem C-88 in lepilo E-41.

Zatehtamo ustrezno količino MODRINA ali K-2, ga zmešamo s katalizatorjem C-88 in razlijemo po površini satnice. Pazimo, da na površini ni zračnih mehurčkov.




Obrnemo in ponovimo postopek z druge strani




SAMSON KAMNIK d.o.o. Kovinarska cesta 28, SI-1240 KAMNIK, SLOVENIJA

Tel: 00386 1 83 17 255, 01 83 19 260 Fax: 00386 1 83 17 179 samson@samson-kamnik.si
www.samson-kamnik.si www.samsonkamnik.si www.naravno.info www.naredi.eu



K-2 nalijemo v debelini vsaj 5 mm. Ob robovih »zapažimo« z lepilnim trakom ali letvicami.

Po 24 urah z lepilom E-41 prilepimo na suho površino K-2 vezano ploščo.



Robove obrežemo z ostrim rezilom.




SAMSON KAMNIK d.o.o. Kovinarska cesta 28, SI-1240 KAMNIK, SLOVENIJA
Tel: 00386 1 83 17 255, 01 83 19 260 Fax: 00386 1 83 17 179 samson@samson-kamnik.si
www.samson-kamnik.si www.samsonkamnik.si www.naravno.info www.naredi.eu



Z vijaki pritrdimo tečaj.

Pritrdimo še stranske omejlce...



...na obe bočne strani...



SAMSON KAMNIK d.o.o. Kovinarska cesta 28, SI-1240 KAMNIK, SLOVENIJA
Tel: 00386 1 83 17 255, 01 83 19 260 Fax: 00386 1 83 17 179 samson@samson-kamnik.si
www.samson-kamnik.si www.samsonkamnik.si www.naravno.info www.naredi.eu



...in ročaj...

...ter začnemo z delom.



Hladilna voda naj bo čimbolj hladna, da bo delo potekalo hitro.



SAMSON KAMNIK d.o.o. Kovinarska cesta 28, SI-1240 KAMNIK, SLOVENIJA

Tel: 00386 1 83 17 255, 01 83 19 260 Fax: 00386 1 83 17 179 samson@samson-kamnik.si
www.samson-kamnik.si www.samsonkamnik.si www.naravno.info www.naredi.eu